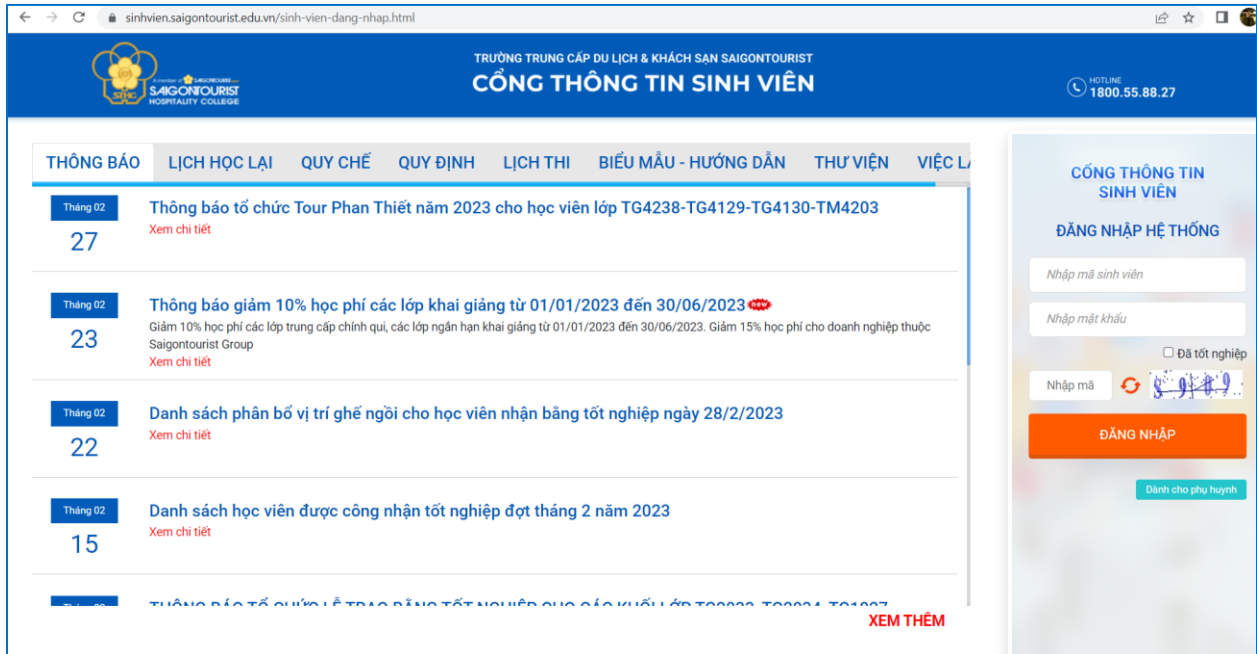


I. Hướng dẫn thao tác sinh viên thanh toán học phí online

✦ **Mô tả:** Sinh viên đăng nhập thông tin (Mã sinh viên và Mật khẩu) thông qua cổng thông tin sinh viên và thực hiện đầy đủ các thao tác theo hướng dẫn bên dưới để thanh toán học phí online

1. Đăng nhập vào cổng sinh viên



Hình 1: Màn hình đăng nhập vào cổng sinh viên

Bước 1: Nhập thông tin Mã sinh viên, mật khẩu và mã bảo mật

Bước 2: Chọn “Đăng nhập”

2. Chọn chức năng “Thanh toán trực tuyến”

- Tại màn hình lớn chọn chức năng “Thanh toán trực tuyến” để tiến hành thanh toán học phí và các khoản thu khác.

The screenshot displays the student portal interface for SaigonTourist Hospitality College. At the top, there is a search bar and navigation links for 'Trang chủ', 'Tin tức', and the user profile 'Đoàn Việt Anh Khoa'. The main content area is divided into several sections:

- Thông tin sinh viên:** Student profile card showing details like MSSV: TG4238220034, Lớp học: TG4238.02, and other personal information.
- Thông tin khóa học:** Course details including Khóa học: 2022, Năm học: 2022, and Loại hình đào tạo: Trung cấp 2 năm đợt 2.
- Chức năng nhanh:** A row of icons for various services: Thông tin sinh viên, Chương trình khung, Kết quả học tập, Lịch theo tuần, Lịch theo tiến độ, Thông tin điểm danh, Đăng ký học phần, Thanh toán trực tuyến (highlighted), and Phiếu thu tổng hợp.
- Biểu đồ và Bảng điểm:** Sections for 'Kết quả học tập' (Learning Results) with a bar chart showing scores of 6.3 and 7.3, 'Tiến độ học tập' (Learning Progress) with a donut chart, and 'Lớp học phần' (Courses) with a table of course details.

Hình 2: Màn hình chọn thanh toán trực tuyến

3. Thanh toán học phí trực tuyến


Bước 1: Check chọn các môn cần thanh toán.

Bước 2: Chọn ngân hàng để thanh toán.

- Sinh viên chọn ngân hàng sinh viên đang sử dụng thẻ để thanh toán.

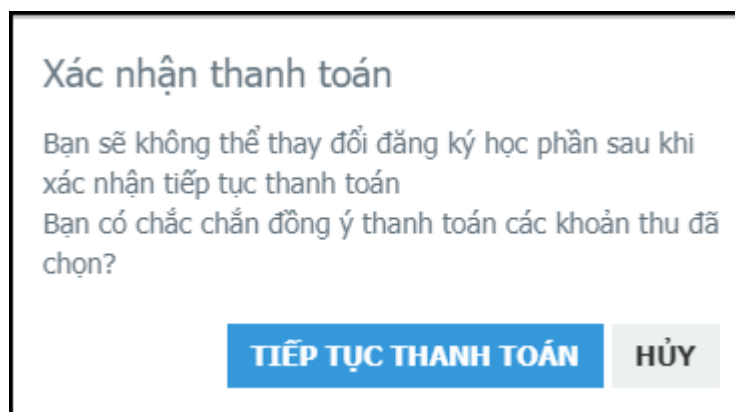
Bước 3: Chọn chức năng “Thanh toán”

Bước 4: Xác nhận thanh toán bằng cách nhấn chọn “tiếp tục thanh toán”



Hình 3: Trang thanh toán trực tuyến

(lưu ý: Sinh viên chọn ngân hàng sinh viên đang sử dụng thẻ để thanh toán.)



Hình 4: Popup xác nhận thanh toán.

4. Phương thức thanh toán và Nhập thông tin thẻ ngân hàng thanh toán:

- Có 3 phương thức thanh toán trực tuyến:
 - + Quét mã QR Code
 - + ATM Card(Napas): Thẻ ngân hàng.
 - + OneFin E-Wallet: Ví điện tử.

a. Thanh toán bằng phương thức ATM Card(Napas): Thẻ ngân hàng

Bước 1: Chọn phương thức thanh toán.

Bước 2 : Chọn chức năng “Chọn”



Chọn phương thức thanh toán

1

- Quét mã VIETQR
- Thẻ ghi nợ nội địa - ATM
- Thẻ quốc tế - Visa/Master/JCB
- Ví điện tử OneFin

2

CHỌN

Mã đơn hàng :
e02947564efa4330b6
6611537ff322e2

Số tiền :
9.000.000 VND

Phí xử lý :
2.200 VND

Số tiền thanh toán :
9.002.200 VND

Hình 5: Chọn phương thức thanh toán

Bước 3: Nhập thông tin mã số thẻ và ngày phát hành thẻ

Nhập thông tin chủ thẻ lưu ý không dấu

Bước 4: Chọn chức năng “Xử lý”

(Check chọn lưu thông tin để lưu thông tin thẻ cho lần thanh toán kế tiếp)

Giao dịch sẽ kết thúc sau 14:42

Số tiền
9.000.000 VND

Phí giao dịch
2.200 VND

Nhà cung cấp
**TC DL VÀ KS
SAIGONTOURIST**

Mã đơn hàng
**473b2985bb814611
a1b8e3af777fbd2**

Số tiền thanh toán
9.002.200 VND

ATM Card

3 Số thẻ

Ngân hàng cấp

Tên chủ thẻ

Ngày hết hạn/phát hành

Lưu thông tin thẻ cho lần thanh toán kế tiếp.

4 Xử lý

http://va.onefin.vn

Hình 6: Giao diện nhập thông tin thẻ

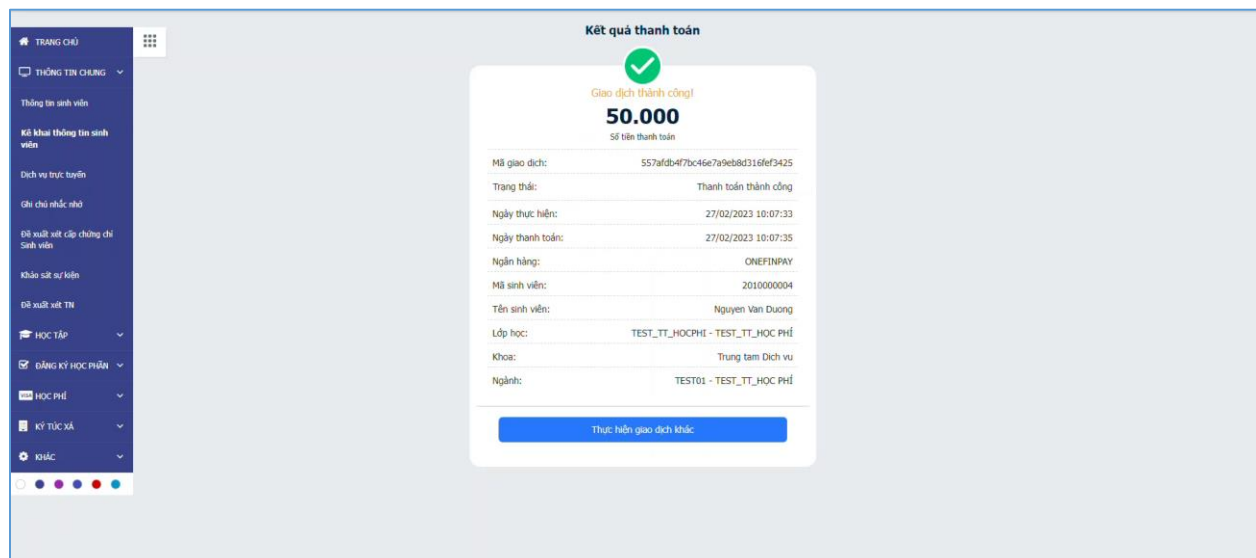
Bước 5: Nhập mã OTP được gửi về số điện thoại hoặc email sinh viên đăng ký khi mở thẻ ngân hàng

Bước 6: Chọn chức năng “tiếp tục” để thanh toán.

Hình 7: Giao diện nhập mã otp



Hình 8: Màn hình giao dịch thành công



Hình 9: Màn hình kết quả thanh toán

b. Thanh toán bằng mã QR Code

- Sinh viên chọn thanh toán bằng các quét mã QR Code

Bước 1: Sinh viên chọn phương thức thanh toán

Bước 2: Chọn chức năng “Chọn”

Hình 10: Thanh toán bằng QR Code

Bước 3: Dùng app ngân hàng trên điện thoại để quét mã thanh toán chuyển khoản thanh toán học phí.



Hình 10: Mã QR Code dùng app ngân hàng trên điện thoại quét mã thanh toán

5. Vào màn hình Phiếu thu trực tuyến để kiểm tra trạng thái giao dịch.

STT	Mã đơn	Nội dung thu	Số tiền (VNĐ)	Ngày thanh toán	Đã thanh toán	Đã cập nhật công nợ	Trạng thái giao dịch	
1	557afdb4f7bc46e7a9eb8d316fef3425	Thu học phí	50.000	27/02/2023 10:06:27	✓	✓	Giao dịch đã hủy	Chi tiết
2	9cc1a07d4ed844428525582d22049f36	Thu học phí	50.000	27/02/2023 10:05:03	✗	✗	Giao dịch đã hủy	Chi tiết
3	40c8c1801262459f8af0e401bb4ec8d4	Thu học phí	50.000	27/02/2023 10:01:45	✗	✗	Giao dịch đã hủy	Chi tiết
4	f2e304e1e6804fc8895e1e2708bf8e	Thu học phí	50.000	27/02/2023 09:53:39	✗	✗	Giao dịch đã hủy	Chi tiết
5	82bd872344694989b81d16e4e7f5f7c0	Thu học phí	50.000	27/02/2023 09:49:29	✗	✗	Giao dịch đã hủy	Chi tiết
6	c2537a6c1f774087afc28c2ac3eb8d3e	Thu học phí	50.000	27/02/2023 09:44:29	✗	✗	Giao dịch đã hủy	Chi tiết
7	7b38e6c1134342ff8bd7b9bdb31538bb	Thu nhập học	113.000	15/09/2022 23:19:53	✓	✓	Thành công	Chi tiết

Hình 12: Màn hình phiếu thu trực tuyến

STT	Mã	Nội dung thu	Học kỳ	Số tiền (VNĐ)
1	000000000001	Xu ly cong no	2022-2023	50.000
TỔNG:				50.000

In phiếu thu

Hình 13: Màn hình chức năng xem chi tiết.
(Sinh viên có thể in phiếu thu tại màn hình chi tiết.)